



SOLU

ZIO

NI

PER SCALE CURVE



800-226793
CHIAMATA GRATUITA

www.stannah.com
Stannah
Ti cambia la vita.



Luglio 2025

M O N T A S C A L E

La libertà di cambiare vita, insieme.



Se Stannah è leader mondiale il motivo è noto a tutti: ha sempre la soluzione perfetta per ogni persona. Solo in questo modo, attraverso la sua ampia gamma di prodotti, la sua capacità di ascolto e la sua competenza, Stannah permette ad ognuno di vivere al massimo la propria libertà di movimento con soluzioni eccellenti e sempre su misura per superare qualsiasi scala rispondendo ad ogni tipologia di esigenza.

I nostri numeri.

PIÙ DI 150 ANNI DI STORIA

Fondata nel 1867, Stannah è un'azienda a conduzione familiare gestita ad oggi dalla 6ª generazione, in cui l'attenzione al cliente, la qualità e la sicurezza vengono prima di tutto.

PIÙ DI 1 MILIONE DI CLIENTI

Sono le persone che ci hanno scelto. A ognuna di loro abbiamo restituito la serenità nel fare le scale, accompagnandola dal primo incontro all'installazione fino alla manutenzione.

60 PAESI NEL MONDO

È dove abbiamo portato i nostri prodotti. Perché non c'è scala dritta o curva, larga o stretta che Stannah non sappia superare.



Immagine generata con A.I.

PIÙ DI 30 ANNI IN ITALIA

Da oltre 30 anni dedichiamo la nostra passione, la nostra attenzione e la nostra efficienza al mercato italiano.

UN PROFESSIONISTA PER SCEGLIERE IL MEGLIO.



Fin dalla prima chiamata, ascolteremo le tue esigenze e programmeremo una visita gratuita e senza impegno con un nostro consulente.



Avrai a disposizione la professionalità e la preparazione dei nostri tecnici durante l'installazione e nei servizi post vendita.



Studieremo le giuste soluzioni su misura per la tua scala.



Potrai godere dei nostri servizi di assistenza 7 giorni su 7.

Scale curve. Difficili solo a parole.



STABILITÀ E SICUREZZA.

Tutte le nostre soluzioni per scale curve sono dotate del sistema Twin Tube. Una rotaia costituita da due tubi, che consente alla poltroncina montascale di muoversi fluida e regolare anche su più rampe, garantendoti la massima stabilità.

MINIMO INGOMBRO, NESSUNA OPERA MURARIA.

I due tubi delle rotaie sono di dimensioni estremamente ridotte: occupano meno spazio di una monorotaia e possono essere montati sia sul lato del muro che sul lato del corrimano. In più, Twin Tube si adatta perfettamente alla tua casa. La installiamo senza opere murarie.

PROGETTATA E REALIZZATA SU MISURA PER TE.

Dal rilievo in 3D fino alla produzione nella fabbrica Stannah, ci occupiamo in prima persona di ogni dettaglio del tuo progetto.

TANTI COLORI DISPONIBILI.

Scegli la tua Twin Tube in base ai tuoi gusti e allo stile della tua casa.

Rotaia Twin Tube



● Perla

● Grigio

● Nero

● Marrone
Nocciola

● Marrone
Ocra

● Beige

Le scale curve sono le più impegnative da percorrere. In particolare quelle a più rampe, come quelle condominiali, oppure quelle ellittiche. Ecco perché Stannah è in grado di offrirti soluzioni su misura, sicure, affidabili e adatte a qualunque tipologia di scala. Anche alla tua.



Il montascale Stannah.



► POLTRONCINA GIREVOLE*

Ruota di 75 gradi, in basso e in cima alla scala, per rendere più agevole sederti e alzarti. Optional per tutte le poltroncine: disponibile anche in versione motorizzata.

*Non disponibile per il modello Sadler.

► JOYSTICK ERGONOMICO

Guidare un montascale non è mai stato così semplice. Basta dirigere il joystick ergonomico nella direzione in cui si vuole andare per far spostare la poltroncina in modo fluido.

Disponibile in due diverse tipologie: una per i modelli Siena e Starla e una per Sofia, Sirius e Sadler.



► PANNELLO DI CONTROLLO

Sul carrello è presente un pannello di controllo dello stato di funzionamento, che permette una rapida identificazione di eventuali anomalie.



► TELECOMANDO

Quando il montascale non è al piano, puoi farlo salire o scendere con il telecomando, anche senza esserci seduto sopra.

► CINTURA DI SICUREZZA

La cintura di sicurezza si allaccia con una sola mano e, quando si sgancia, si riavvolge da sola. Inoltre, tutte le nostre poltroncine sono dotate di sistema Immobiliser, che impedisce la partenza se la cintura non è allacciata.



► MINIMO INGOMBRO

I modelli Sofia e Sirius ti permettono di aprire e chiudere contemporaneamente e con un solo gesto braccioli e seduta. Una volta chiusi, occuperanno pochissimo spazio. In alternativa, puoi scegliere fra Siena e Starla, dove seduta e poggipiedi si ripiegano insieme, mentre i braccioli in modo indipendente.



► SENSORI

Per offrirti un tragitto 100% protetto, i sensori di sicurezza fermano immediatamente la corsa in caso di presenza di ostacoli. Il sensore di seduta* rileva il peso e impedisce alla poltroncina di partire finché non sei perfettamente seduto.

*Non disponibile per i modelli Siena e Sadler.



Funzionale: la semplicità bella da vedere

Design elegante e curato, linea essenziale, ma anche massima facilità di utilizzo e sicurezza. Siena è ideale per le scale curve, anche le più ripide. Stabile in ogni suo movimento, sicura grazie alle dotazioni tecnologicamente più evolute, si presta a soddisfare chi vuole una comodità su misura senza rinunciare all'estetica. Siena è disponibile non solo nella versione standard, ma anche nella versione XL, con la seduta più ampia e i braccioli più larghi.

DOTAZIONI

EQUIPAGGIAMENTO DI SERIE

- ☒ Poltroncina girevole manuale in alto
- ☒ Interruttore per l'accensione e lo spegnimento
- ☒ Braccioli, seduta e poggiatesta ripiegabili
- ☒ Joystick di comando
- ☒ Chiave di sicurezza
- ☒ Dieci sensori di sicurezza posizionati sulla poltroncina
- ☒ Rivestimenti e imbottiture sfoderabili e lavabili ad alta resistenza
- ☒ Poggiatesta rivestito in moquette antiscivolo
- ☒ Due telecomandi per richiamare la poltroncina ai piani
- ☒ Cintura immobiliser Siena

OPZIONI

- ☐ Modello XL con portata massima 160 Kg
- ☐ Telecomando aggiuntivo
- ☐ Poltroncina girevole motorizzata in alto
- ☐ Poltroncina girevole motorizzata in alto e in basso (previa verifica tecnica)
- ☐ Cintura di sicurezza 3 attacchi
- ☐ Cintura di sicurezza 5 attacchi
- ☐ Fermacaviglie
- ☐ Poggiatesta motorizzato (pulsante sul bracciolo)
- ☐ Poggiatesta asimmetrico
- ☐ Poggiatesta di dimensioni ridotte

LATO COMANDI

- ☐ Destra
- ☐ Sinistra



INQUADRA
& SCOPRI
la poltroncina Siena

SIENA



STARLA

Classica: l'eleganza senza tempo

Linea classica ed elegante, massima facilità d'uso. Starla, grazie al joystick ergonomico sul bracciolo, risponde e si attiva a un tuo semplice gesto e non si muove fino a che non ti sei messo comodo. Anche sedersi e alzarsi è facile con Starla, e quando non ti serve, puoi comodamente ripiegare braccioli e seduta, riducendo al minimo lo spazio d'ingombro. Starla, la libertà che cerchi.

DOTAZIONI

EQUIPAGGIAMENTO DI SERIE

- ☒ Poltroncina girevole manuale in alto
- ☒ Interruttore per l'accensione e lo spegnimento
- ☒ Braccioli, seduta e poggiatesta ripiegabili
- ☒ Joystick di comando
- ☒ Chiave di sicurezza
- ☒ Sensore di sicurezza sul sedile
- ☒ Dieci sensori di sicurezza posizionati sulla poltroncina
- ☒ Rivestimenti e imbottiture lavabili ad alta resistenza
- ☒ Poggiatesta rivestito in moquette antiscivolo
- ☒ Due telecomandi per richiamare la poltroncina ai piani
- ☒ Cintura immobiliser Starla

OPZIONI

- ☐ Telecomando aggiuntivo
- ☐ Poltroncina girevole motorizzata in alto
- ☐ Poltroncina girevole motorizzata in alto e in basso
- ☐ Cintura di sicurezza a 3 attacchi
- ☐ Cintura di sicurezza a 5 attacchi
- ☐ Fermacaviglie
- ☐ Poggiatesta motorizzato (pulsante sul bracciolo)
- ☐ Poggiatesta asimmetrico
- ☐ Poggiatesta di dimensioni ridotte

LATO COMANDI

- ☐ Destra
- ☐ Sinistra



**INQUADRA
& SCOPRI**
la poltroncina Starla

Raffinata: amata dai più esigenti

Grande cura dei dettagli, linea estetica ricercata ed elegante, opera del noto designer londinese Richard Seymour. Sofia è la soluzione ideale per gli utilizzatori più esigenti: un mix perfetto di tecnologia all'avanguardia, assoluta sicurezza, comfort e design d'alto livello. Per chi vuole il massimo anche in uno spazio minimo.

DOTAZIONI

EQUIPAGGIAMENTO DI SERIE

- ☒ Poltroncina girevole manuale in alto
- ☒ Braccioli regolabili
- ☒ Braccioli, seduta e poggiatesta ripiegabili con un solo gesto
- ☒ Joystick di comando multifunzionale
- ☒ Chiave di sicurezza
- ☒ Sensore di sicurezza sul sedile
- ☒ Dieci sensori di sicurezza posizionati sulla poltroncina
- ☒ Rivestimenti e imbottiture lavabili ad alta resistenza
- ☒ Poggiatesta rivestito in moquette antiscivolo
- ☒ Due telecomandi per richiamare la poltroncina ai piani
- ☒ Cintura immobiliser SL

OPZIONI

- ☐ Telecomando aggiuntivo
- ☐ Poltroncina girevole motorizzata in alto
- ☐ Poltroncina girevole motorizzata in alto e in basso
- ☐ Cintura a 5 attacchi
- ☐ Fermacaviglie
- ☐ Poltroncina con piano di seduta ridotto
- ☐ Kit rimozione barra-bracciolo
- ☐ Poggiatesta indipendente (pulsante sul bracciolo)
- ☐ Kit pulizia pelle
- ☐ Poggiatesta asimmetrico
- ☐ Poggiatesta di dimensioni ridotte

LATO COMANDI

- ☐ Destra
- ☐ Sinistra



**INQUADRA
& SCOPRI**
la poltroncina Sofia

Moderna: innovazione e design

Linee sobrie e moderne, design innovativo. Sirius, vincitrice del premio Batimat Paris, è frutto della nostra collaborazione con il designer londinese Richard Seymour. Un disegno contemporaneo che integra funzionalità e sicurezza. Una sintesi perfetta dell'esperienza, della tecnologia e della capacità innovativa di Stannah.

DOTAZIONI

EQUIPAGGIAMENTO DI SERIE

- ☒ Poltroncina girevole manuale in alto
- ☒ Braccioli regolabili
- ☒ Braccioli, seduta e poggiatesta ripiegabili con un solo gesto
- ☒ Joystick di comando multifunzionale
- ☒ Chiave di sicurezza
- ☒ Sensore di sicurezza sul sedile
- ☒ Dieci sensori di sicurezza posizionati sulla poltroncina
- ☒ Rivestimenti e imbottiture lavabili ad alta resistenza
- ☒ Poggiatesta rivestito in moquette antiscivolo
- ☒ Due telecomandi per richiamare la poltroncina ai piani
- ☒ Cintura immobiliser SL

OPZIONI

- ☐ Telecomando aggiuntivo
- ☐ Poltroncina girevole motorizzata in alto
- ☐ Poltroncina girevole motorizzata in alto e in basso
- ☐ Cintura a 5 attacchi
- ☐ Fermacaviglie
- ☐ Poltroncina con piano di seduta ridotto
- ☐ Kit rimozione barra-bracciolo
- ☐ Poggiatesta indipendente (pulsante sul bracciolo)
- ☐ Kit pulizia pelle
- ☐ Poggiatesta asimmetrico
- ☐ Poggiatesta di dimensioni ridotte

LATO COMANDI

- ☐ Destra
- ☐ Sinistra



**INQUADRA
& SCOPRI**
la poltroncina Sirius

SIRUS

Unica: una nuova idea di poltroncina montascale

Pensata appositamente per chi ha difficoltà a piegarsi, Sadler è l'alternativa alla tradizionale poltroncina montascale. La speciale poltroncina a seduta facilitata ti accompagna nei movimenti e ti consente una posizione più rialzata, caricando così meno peso sulle gambe. Ideale per scale particolarmente strette, Sadler è la soluzione che cercavi.

DOTAZIONI

EQUIPAGGIAMENTO DI SERIE

- ☒ Poggiapiedi a ripiegamento automatico
- ☒ Cintura di sicurezza ergonomica con immobiliser
- ☒ Joystick ergonomico
- ☒ Dieci sensori di sicurezza posizionati sulla poltroncina
- ☒ Seduta facilitata
- ☒ Altezza regolabile

OPZIONI

- ☐ Telecomando aggiuntivo
- ☐ Poggiapiedi di dimensioni ridotte

LATO COMANDI

- ☐ Destra
- ☐ Sinistra

SADLER



INQUADRA
& SCOPRI
la poltroncina Sadler

Per cambiare vita con stile.

Per noi di Stannah essere liberi significa anche esprimere ogni giorno la propria personalità, andando sempre fieri delle proprie scelte.

Ecco perché le nostre poltroncine montascale soddisfano i gusti di tutti, anche grazie a questa collezione di rivestimenti pensata per offrirti la possibilità di scegliere fra un'ampia varietà di colorazioni e di tessuti, cambiando la tua vita con uno stile davvero unico.



SIENA
con rivestimento
similpelle trapuntata.



STARLA
con rivestimento
collection.



SOFIA
con rivestimento
similpelle e tessuto.



SIRUS
con rivestimento
similpelle e tessuto.


I rivestimenti.

SIMILPELLE TRAPUNTATA


Disponibile per:
Siena, Starla, Sofia, Sirius.




Nero



Rosso



Testa
di moro



Prugna



Blue navy



Turchese




Verde



Grigio



Crema



Verde acqua

SIMILPELLE E TESSUTO


Disponibile per:
Starla, Sofia, Sirius.



Prugna



Verde pistacchio



Beige



Rosso



Grigio scuro

Per cambiare vita con stile.

Per noi di Stannah essere liberi significa anche esprimere ogni giorno la propria personalità, andando sempre fieri delle proprie scelte. Ecco perché le nostre poltroncine montascale soddisfano i gusti di tutti, anche grazie a questa collezione di rivestimenti pensata per offrirti la possibilità di scegliere fra un'ampia varietà di colorazioni e di tessuti, cambiando la tua vita con uno stile davvero unico.



SIENA
con rivestimento
similpelle trapuntata.



STARLA
con rivestimento
collection.



SOFIA
con rivestimento
similpelle e tessuto.



SIRUS
con rivestimento
similpelle e tessuto.

TESSUTO

Colori disponibili per:
Starla.



Beige



Verde



Rosso

Colori disponibili per:
Sofia, Sirus.



Beige



Verde



Rosso



Arancione
chiaro



Blu

VELLUTO

Disponibile per:
Starla, Sofia, Sirus.



Cioccolato



Verde pistacchio



Viola



Turchese



Verde acqua

PELLE

Disponibile per:
Sofia, Sirus.



Avorio



Grigio scuro



Nero



Crema




Testa di moro

VINILE

Colori disponibili per:
Siena.



Blu



Beige



Marrone



Verde



Rosso mirtillo

Colori disponibili per:
Starla.



Crema




Testa di moro

Colori disponibili per:
Sofia, Sirus.



Sabbia



Lavanda

COLLECTION IN TESSUTO

Disponibile per:
Starla, Sofia, Sirus.




Foglie



Cerchi



Cubic



Jazz



Acute



Acute

COLLECTION IN TESSUTO SOFT

Disponibile per:
Starla, Sofia, Sirus.



Heritage



Poppy



Poppy



Foglie



Cerchi

RIEPILOGO RIVESTIMENTI POLTRONCINE

	SIENA	STARLA	STARLA WOOD	SOFIA	SIRUS
Similpelle trapuntata	●	●	●	●	●
Similpelle e tessuto	—	●	●	●	●
Tessuto	—	●	●	●	●
Velluto	—	●	●	●	●
Pelle	—	—	—	●	●
Vinile	●	●	●	●	●
Collection	—	●	●	●	●



Cubic




Jazz



Heritage

Informazioni tecniche.

I tecnici Stannah sono sempre al servizio del tuo progetto con professionalità e competenza, ma se vuoi scoprire le nostre soluzioni nel dettaglio puoi dare un'occhiata alle informazioni tecniche.



CARRELLO

COSTRUZIONE:	Telaio in acciaio.
RIFINITURA:	Vernice epossidica.
MOTORE:	Alimentazione a batteria 0,26 kW.
CONSUMO:	0,015 kWh.
COMFORT DI MARCIA:	Partenza e arresto morbidi.
VELOCITÀ:	0,10 m/sec. La velocità rallenta automaticamente quando si superano le curve interne.
ELETTRONICA:	Scheda elettronica di controllo.
CARATTERISTICHE DI SICUREZZA:	I pannelli di sicurezza posti su entrambi i lati del carrello bloccano il funzionamento al minimo urto contro ostacoli presenti sulla scala. La poltroncina montascale funziona anche in assenza di corrente.
MANUTENZIONE:	È consigliata una periodicità annuale.
BATTERIE:	L'alimentazione è fornita da due batterie a 12 volt 7Ah.

POGGIAPIEDI

COSTRUZIONE:	Alluminio fuso.
FINITURA:	Vernice epossidica nello stesso colore del carrello.
TAPPETINO:	Moquette con base in lattice conforme agli standard di sicurezza vigenti.
SICUREZZA:	I sensori di sicurezza intorno alla pedana poggiapiedi bloccano il funzionamento in caso di urti contro ostacoli presenti sulla scala.

ALTRI ELEMENTI

RADIOCOMANDI:	Vengono forniti due radiocomandi con pulsanti a pressione costante di salita/discesa per azionare o richiamare la poltroncina.
UNITÀ DI CARICA:	Montata a pavimento o a parete. 24 volt a due stadi.

ROTAIA

COSTRUZIONE:	Due tubi di acciaio, uno sopra l’altro, in grado di adattarsi a ogni singola scala.
RIFINITURA:	Vernice epossidica nello stesso colore del carrello.
ANCORAGGIO:	Mediante staffe telescopiche con piastre di appoggio fissate a pavimento e a gradini con tasselli.
LUNGHEZZA MINIMA:	1,5 m.
LUNGHEZZA MASSIMA:	Da valutare con l’ufficio progettazione e disegni.
DIMENSIONE ROTAIA:	Diametro 44,5 mm (ciascun tubo).
DISTANZA ROTAIA DAL BATTISCOPIA/CORRIMANO:	Versione lato esterno: Min. 108 mm sui tratti rettilinei. Versione lato interno: Min. 130 mm, Max. 250 mm.
ALTEZZA ROTAIA DAI NASELLI DELLA SCALA:	73 mm dalla parte bassa del tubo inferiore.
SPORGENZA ROTAIA RISPETTO ALL’ULTIMO NASELLO DELLA SCALA:	Variabile in funzione delle richieste del cliente.
CABLAGGIO:	Interno.
METODO DI TRAZIONE:	Pignone e cremagliera montata sul tubo inferiore.
DISTANZA TRA I DUE TUBI:	Min. 114 mm (inclinazione 52°). Max. 285 mm (tratto orizzontale).
GRADI DI INCLINAZIONE:	Massimo 52°. In caso di scelta di Siena XL la pendenza massima è di 45°.

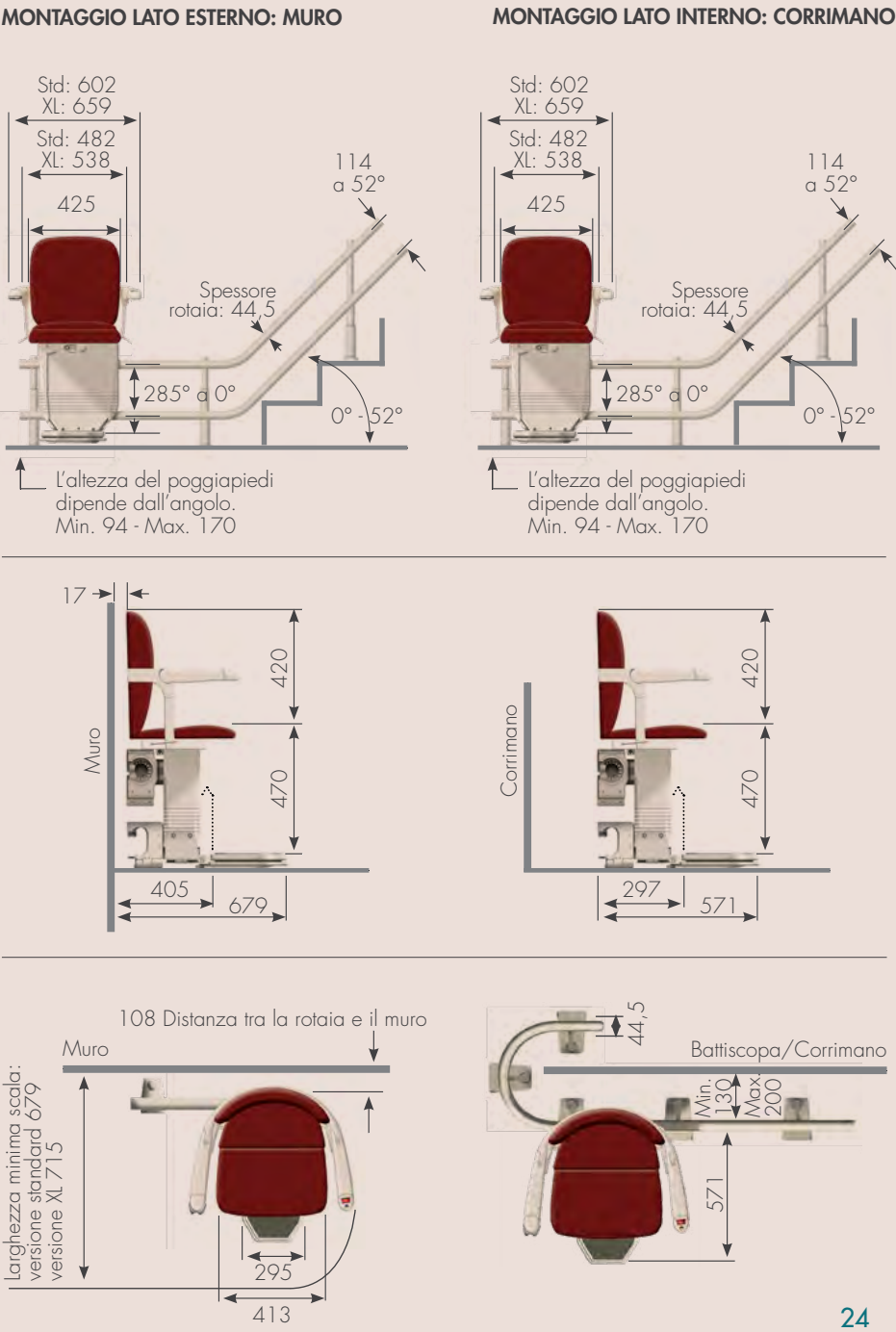
Qualità Certificata



POLTRONCINA SIENA

TIPOLOGIA:	Poltroncina disponibile in 2 versioni: Standard e XL, entrambe con piano di seduta girevole in alto. Il seggiolino girevole è disponibile anche in versione motorizzata (in alto e in basso).
COSTRUZIONE:	Struttura in acciaio con piano di seduta e schienale ergonomici.
RIVESTIMENTI:	Tessuto e finiture in vinile. Imbottitura sfoderabile e lavabile. Rivestimenti ignifughi, conformi agli standard di sicurezza vigenti.
BRACCIOLI:	Braccioli incernierati ripiegabili, rivestiti in materiale soffice al tatto.
COMANDI E INTERRUTTORI:	Joystick azionabile con gesti intuitivi: consente il comando di tutte le funzioni della poltroncina montascale. Interruttore di accensione sul bracciolo e interruttore di isolamento batteria montato sul carrello.
PORTATA:	135 Kg (160 Kg previa verifica tecnica).

Tutte le misure sono espresse in millimetri e si intendono indicative. La progettazione su misura della rotaia rispetto alle specifiche della scala può portare a misure di ingombro diverse da quelle indicate.



POLTRONCINA STARLA

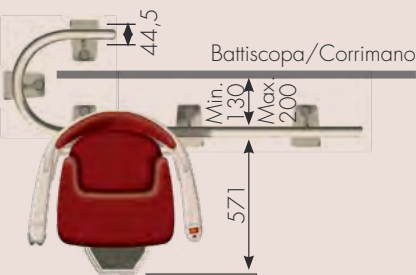
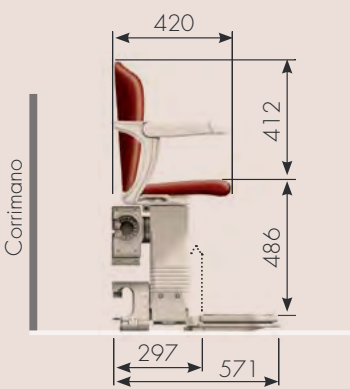
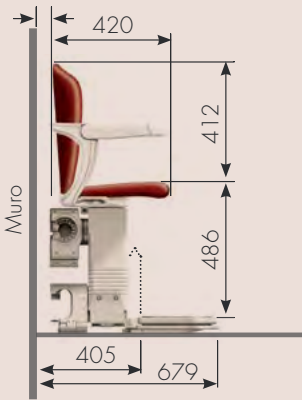
TIPOLOGIA:	Poltroncina con piano di seduta girevole in alto. Il seggiolino girevole è disponibile anche in versione motorizzata.
COSTRUZIONE:	Struttura in acciaio con piano di seduta e schienale ergonomici.
RIVESTIMENTI:	Pelle, tessuto vinilico o tessuto (85% lana, 15% nylon). I rivestimenti, ignifughi, sono conformi agli standard di sicurezza vigenti.
BRACCIOLI:	Braccioli incernierati ripiegabili e regolabili in lunghezza, rivestiti in materiale soffice al tatto.
COMANDI E INTERRUTTORI:	Joystick azionabile con gesti intuitivi: consente il comando di tutte le funzioni della poltroncina montascale. Interruttore di accensione sul bracciolo e interruttore di isolamento batteria montato sul carrello.
PORTATA:	135 Kg.

Tutte le misure sono espresse in millimetri e si intendono indicative. La progettazione su misura della rotaia rispetto alle specifiche della scala può portare a misure di ingombro diverse da quelle indicate.

MONTAGGIO LATO ESTERNO: MURO



MONTAGGIO LATO INTERNO: CORRIMANO

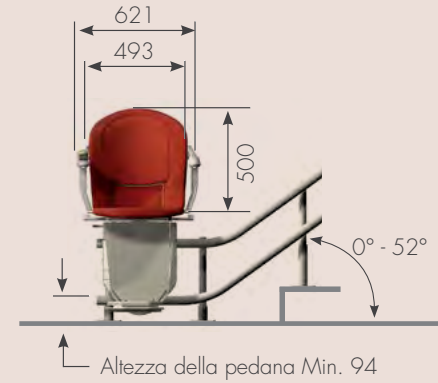


POLTRONCINA SOFIA

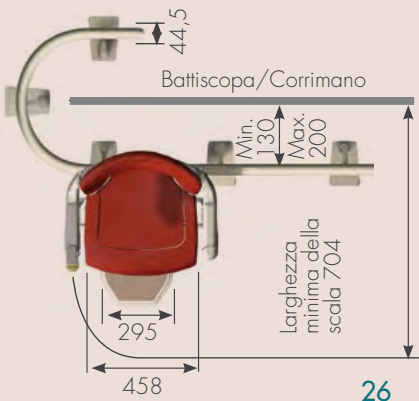
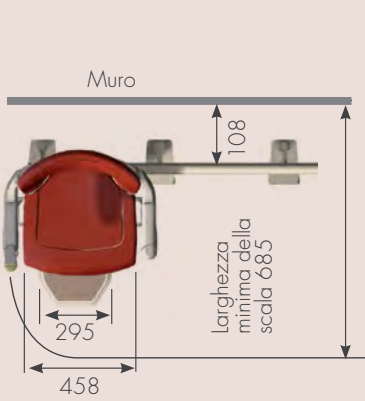

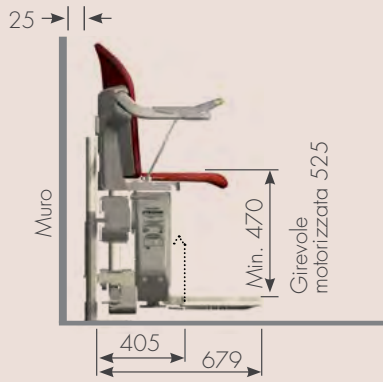
TIPOLOGIA:	Poltroncina con piano di seduta girevole in alto. Il seggiolino girevole è disponibile anche in versione motorizzata.
COSTRUZIONE:	Struttura in acciaio con piano di seduta e schienale ergonomici.
RIVESTIMENTI:	Pelle, tessuto vinilico o tessuto (85% lana, 15% nylon). I rivestimenti sono ignifughi, conformi agli standard di sicurezza vigenti.
BRACCIOLI:	Braccioli incernierati ripiegabili e regolabili in lunghezza, rivestiti di materiale soffice al tatto.
COMANDI E INTERRUTTORI:	Joystick azionabile con gesti intuitivi: consente il comando di tutte le funzioni della poltroncina montascale; è dotata di chiave di accensione rimovibile. Interruttore di isolamento batteria montato sul carrello.
PORTATA:	135 Kg.

Tutte le misure sono espresse in millimetri e si intendono indicative. La progettazione su misura della rotaia rispetto alle specifiche della scala può portare a misure di ingombro diverse da quelle indicate.

MONTAGGIO LATO ESTERNO: MURO



MONTAGGIO LATO INTERNO: CORRIMANO



POLTRONCINA SIRUS

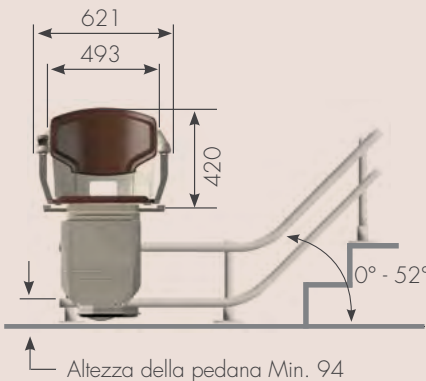
TIPOLOGIA:	Poltroncina con piano di seduta girevole in alto. Il seggiolino girevole è disponibile anche in versione motorizzata.
COSTRUZIONE:	Struttura in acciaio con piano di seduta e schienale ergonomici.
RIVESTIMENTI:	Pelle, tessuto vinilico o tessuto (85% lana, 15% nylon). I rivestimenti sono ignifughi, conformi agli standard di sicurezza vigenti.
BRACCIOLI:	Braccioli incernierati ripiegabili e regolabili in lunghezza, rivestiti di materiale soffice al tatto.
COMANDI E INTERRUTTORI:	Joystick azionabile con gesti intuitivi: consente il comando di tutte le funzioni della poltroncina montascale; è dotata di chiave di accensione rimovibile. Interruttore di isolamento batteria montato sul carrello.
PORTATA:	135 Kg.

POLTRONCINA SADLER

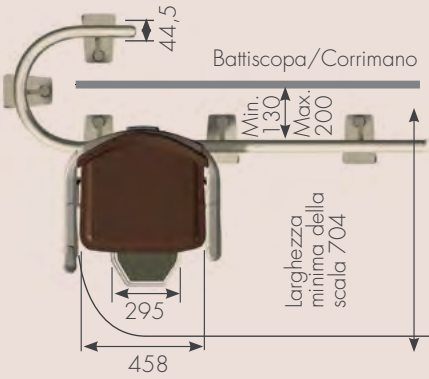
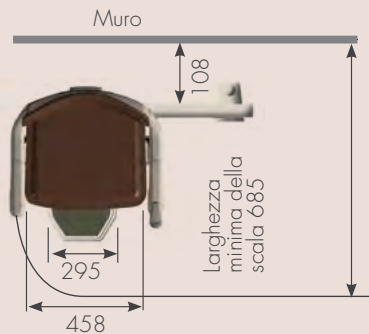
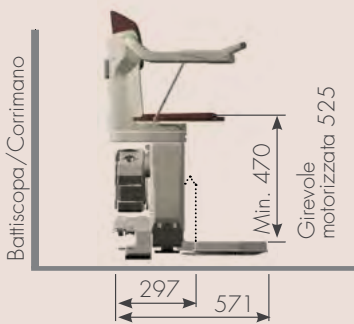
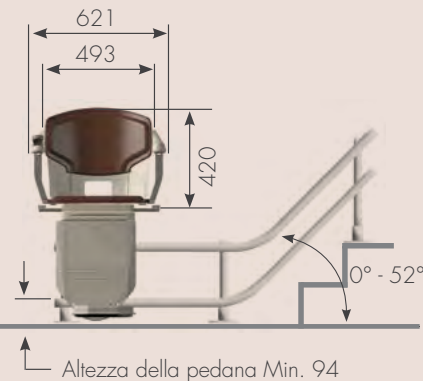
TIPOLOGIA:	Poltroncina con due braccioli ripiegabili. Seggiolino girevole ripiegabile.
COSTRUZIONE:	Struttura in acciaio con piano di seduta e schienale ergonomici.
RIVESTIMENTI:	Tessuto (85% lana, 15% nylon). I rivestimenti sono ignifughi, conformi agli standard di sicurezza vigenti.
DISTANZA TRA SEDUTA E PEDANA POGGIAPIEDI:	Regolabile in altezza in fase di ordinazione.
PORTATA:	135 Kg.

Tutte le misure sono espresse in millimetri e si intendono indicative. La progettazione su misura della rotaia rispetto alle specifiche della scala può portare a misure di ingombro diverse da quelle indicate.

MONTAGGIO LATO ESTERNO: MURO

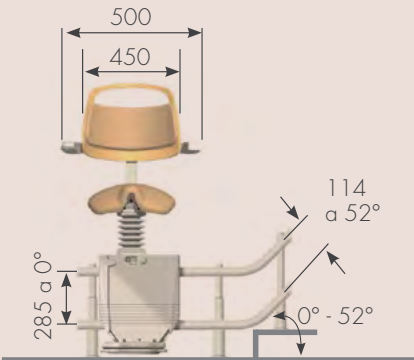


MONTAGGIO LATO INTERNO: CORRIMANO

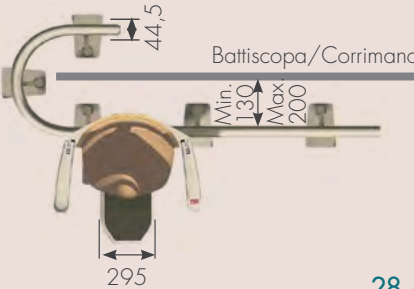
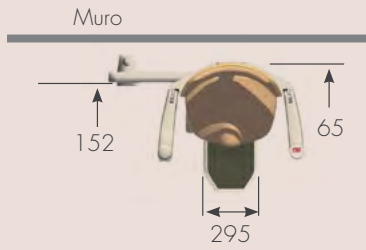
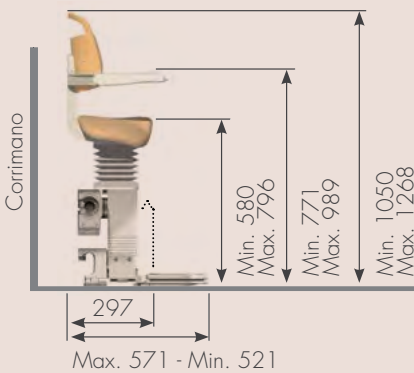
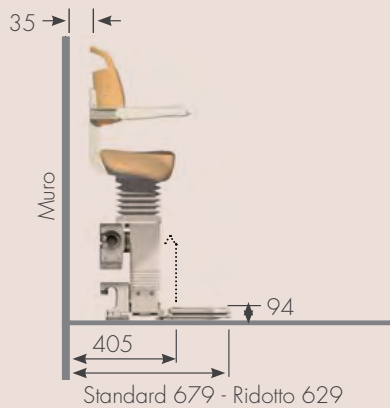
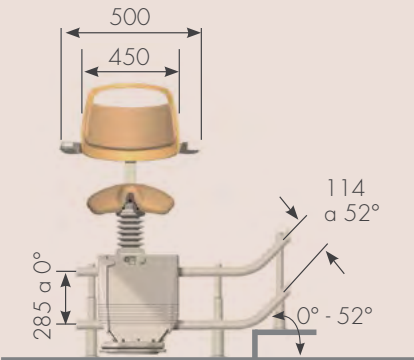


N.B. Spazio minimo necessario per l'arrivo in alto: 400 mm. Tutte le misure sono espresse in millimetri e si intendono indicative. La progettazione su misura della rotaia rispetto alle specifiche della scala può portare a misure di ingombro diverse da quelle indicate.

MONTAGGIO LATO ESTERNO: MURO



MONTAGGIO LATO INTERNO: CORRIMANO



Il mio montascale Stannah.

Quando si tratta di cambiare vita, non c'è scelta migliore della tua. Ecco la tua poltroncina: l'abbiamo configurata insieme esattamente così, per rispondere davvero a tutte le tue esigenze.

SEMPRE A TUA DISPOSIZIONE:

☒ 2 anni di garanzia totale*

☒ 3 anni sulle batterie

☒ 5 anni sul motore



Servizi di assistenza 7
giorni su 7



Vantaggiose detrazioni
fiscali

*Garanzia a vita con contratto
di manutenzione.

Data _____

Nome e Cognome _____

Modello **SIENA** **STARLA** **SOFIA** **SIRUS** **SADLER**

Rivestimento poltroncina _____

Colore rotaia _____

Con installazione sul lato _____

Tipologia di partenza _____

Tipologia di arrivo _____

Optional _____

Note _____

Tempo di consegna _____ settimane da pagamento acconto

Preventivo (IVA inclusa) _____ €

Acconto all'ordine _____

Saldo alla consegna _____ ☐ in unica soluzione
☐ con finanziamento

Importo finanziato _____ in _____ rate da _____

Tan _____ TAEG _____

Firma del venditore _____

Il prezzo include: fornitura, consegna, posa in opera, installazione e collaudo da parte dei nostri tecnici, nonché la garanzia totale sui pezzi di ricambio e sulla manodopera (trasferte incluse) per un periodo di 2 anni.

Quanto riportato sopra rappresenta un riepilogo. Rimane valido il preventivo inviato via e-mail.

Scegli Stannah, scegli di cambiare vita.

Fidati di Stannah.

Quando diciamo che Stannah ti cambia la vita, ci crediamo davvero. E non ci crediamo solo noi, ma anche tantissimi fra coloro che hanno avuto modo di provare le nostre soluzioni. Visita [Trustpilot.com](https://www.trustpilot.com) e leggi tutte le testimonianze: Stannah ha un punteggio di 4,7 stelle su 5*.

*Rilevazione al 07/07/25



Competenza
Ascolto
Rassicurazione
Attenzione
Cura.



7 GIORNI SU 7



Vuoi provare una poltroncina montascale Stannah subito? Nulla di più facile. Il Programma Amici di Stannah ti consente di provarne una, già installata, nel raggio di massimo 10 Km da casa tua. Chiamaci per fissare un appuntamento.

Dove trovarci.



20 CENTRI DI ASSISTENZA CERTIFICATI


presenti in tutta Italia.


3.000 PARTNER IN ITALIA,
tutti specialisti nel settore.


Un Consulente Stannah


SEMPRE VICINO A CASA TUA.


Online.

 Stannah Montascale

 stannahmontascale

 stannahmontascale

 stannahmontascaleitalia

 Stannah Montascale

Nei nostri showroom.



MILANO

Via Galileo Galilei 14/D
20057 Assago MI

Per appuntamenti

numero verde 800 - 226793
oppure 02 - 488726700

PARMA

Via A. Depretis 6/A
43126 Parma PR

Per appuntamenti

numero verde 800 - 226793
oppure 0521 - 994224

ROMA

Via Federico Tozzi 8/A
00137 Roma RM

Per appuntamenti

numero verde 800 - 226793
oppure 06 - 40073695

GENOVA

Via Caffaro 29R
16124 Genova GE

Per appuntamenti

numero verde 800 - 226793
oppure 010 - 2514491

BOLZANO

Via Galvani 6/A
39100 Bolzano BZ

Per appuntamenti

numero verde 800 - 226793
oppure 0471 - 200688

FOGGIA

Via Minerva 4
71022 Ascoli Satriano FG

Per appuntamenti

numero verde 800 - 226793
oppure 348 - 5552835

PADOVA

Via della Tecnica 29
35035 Mestrino PD

Per appuntamenti

numero verde 800 - 226793
oppure 049 - 5082430

LODI

Via Fermi 14
26839 Zelo Buon Persico LO

Per appuntamenti

numero verde 800 - 226793
oppure 02 - 90659674

CATANZARO

Viale Cassiodoro 29
88100 Catanzaro CZ

Per appuntamenti

numero verde 800 - 226793
oppure 338 - 7632233

BRESCIA

Via Battista Cristini 49
25054 Marone BS

Per appuntamenti

numero verde 800 - 226793
oppure 348 - 0948870

APPUNTAMENTO IN 24 ORE